

УТВЕРЖДАЮ

Директор



В.Г.Гронский

(подпись)

(расшифровка подписи)

"29" августа 2017г.

**План финансово-хозяйственной деятельности
на 2017 год
и на плановый период 2018 и 2019 годов**

на «29» августа 2017

КОДЫ

форма по КФД

Наименование учреждения	Санкт-Петербургское государственное бюджетное учреждение культуры «Государственный мемориальный музей А.В.Суворова» по ОКПО	02182198
Идентификационный номер налогоплательщика (ИНН)	7815016767	
Код причины постановки на учет (КПП)	784201001	
Код по реестру участников бюджетного процесса, а также юридических лиц, не являющихся участниками бюджетного процесса		
Наименование органа, осуществляющего функции и полномочия учредителя	Комитет по культуре Санкт-Петербурга глава по БК	820
Единица измерения: руб.		383
Адрес фактического местонахождения учреждения	191015, Санкт-Петербург, ул. Кирочная, д.43 по ОКАТО	

Ш. Показатели по поступлениям и выплатам учреждения

Ш.1. На 2017 год

Наименование показателя	Код строки	Код по бюджетной классификации		Объем финансового обеспечения, руб. (с точностью до двух знаков после запятой - 0,00)									
		Код вида расходов	КОСГУ	Всего	в том числе:							всего	из них гранты
					субсидия на финансовое обеспечение выполнения государственного задания из бюджета Санкт-Петербурга	субсидия на финансовое обеспечение выполнения государственного задания из бюджета Федерального фонда обязательного медицинского страхования	субсидии, предоставляемые в соответствии с абзацем вторым пункта 1 статьи 78.1 Бюджетного кодекса Российской Федерации	субсидии на осуществление капитальных вложений	средства обязательного медицинского страхования	поступления от оказания услуг (выполнения работ) на платной основе и от иной приносящей доход деятельности			
1	2	3	3,1	4	5	5,1	6	7	8	9	10		
Поступления от доходов, всего, в том числе:	100	x	x	83 188 894,59	61 114 238,59	0,00	16 961 576,00	0,00	0,00	5 113 080,00 5613080	0,00		
доходы от собственности	110	x	120	0,00	x	x	x	x	x	0,00	x		
доходы от оказания платных услуг (работ), всего, в том числе:	120	130	130	5 113 080,00	0,00	x	x	x	x	5 113 080,00	0,00		

доходы от оказания платных услуг (выполнения работ) в соответствии с отраслевым перечнем государственных услуг и работ, всего, в том числе:	120,1	130	130	3 021 480,00	0,00	x	x	x	x	3 021 480,00	0,00
Публичный показ музейных предметов, музейных коллекций; в стационарных условиях	120.1.1	130	130	3 021 480,00	x	x	x	x	x	3 021 480,00	0,00
услуга № 2	120.1.2	x	130		x	x	x	x	x		
...	...	x	130		x	x	x	x	x		
субсидия на финансовое обеспечение выполнения государственного задания	120.1.n	130	130	61 114 238,59	61 114 238,59	x	x	x	x	x	x
доходы от оказания учреждением иных услуг (выполнения работ), всего, в том числе:	120,2	130	130	491 600,00	x	x	x	x	x	491 600,00	0,00
Продажа сувенирной продукции	120.2.1	130	130	400 000,00	x	x	x	x	x	400 000,00	0,00

Проведение культурно-массовых (за исключением фестивалей, конкурсов, выставок, смотров) в музеях	120.2.2	130	130	51 000,00	x	x	x	x	x	51 000,00	0,00
Проведение научно-просветительских мероприятий	...	130	130	40 600,00	x	x	x	x	x	40 600,00	0,00
доходы от возмещения расходов, понесенных в связи с эксплуатацией имущества	120,3	x	130	0,00	x	x	x	x	x	0,00	x
...											
доходы от штрафов, пеней и иных сумм принудительного изъятия	130	x	140	0,00	x	x	x	x	x	0,00	x
безвозмездные поступления от наднациональных организаций, правительств иностранных государств, международных финансовых организаций	140	x	150	0,00	x	x	x	x	x	0,00	x

иные субсидии, предоставленные из бюджета	150	180	180	0,00	x	x	16 961 576,00	0,00	x	x	x
прочие доходы, всего, в том числе:	160	x	x	0,00	x	x	x	x	x	0,00	x
добровольные пожертвования, прочие безвозмездные поступления	161	180	180	0,00	x	x	x	x	x	1 600 000,00	x
прочие доходы (расшифровать)	162-16n	x		0,00	x	x	x	x	x	0,00	x
доходы от операций с активами, всего, в том числе:	180	x	400	0,00	x	x	x	x	x	0,00	x
от выбытий основных средств	181	x	410	0,00	x	x	x	x	x	0,00	x
от выбытий нематериальных активов	182	x	420	0,00	x	x	x	x	x		x
от выбытий материальных запасов	183	x	440	0,00	x	x	x	x	x	0,00	x
...					x	x	x	x	x		x
НДС, налог на прибыль (*)	100 _{ндс. прибыль}	130	130	-105 574,00	x	x	x	x	x	-105 574,00	x
					x	x	x	x	x		x
Выплаты по расходам, всего, в том числе на:	200	x	x	87 242 943,31	62 557 066,35	x	16 961 576,00	0,00	x	7 724 300,96	0,00

выплаты персоналу, всего, в том числе:	210	100	x	33 387 766,91	29 641 485,50	x	0,00	0,00	x	3 746 281,41	0,00
фонд оплаты труда учреждений	211	111	211	25 349 558,33	22 894 836,80	x	0,00	0,00	x	2 454 721,53	0,00
начисления на выплаты по оплате труда	212	119	213	7 488 664,60	6 746 648,70	x	0,00	0,00	x	742 015,90	0,00
оплата персоналу при направлении в служебные командировки	213	112	212	449 543,98	0,00	x	0,00	0,00	x	449 543,98	0,00
оплата транспортных услуг	214	112	222	100 000,00	0,00	x	0,00	0,00	x	100 000,00	0,00
социальные и иные выплаты населению, всего, в том числе:	215	300	x			x			x		
.....						x			x		
уплату налогов, сборов и иных платежей, всего, в том числе:	230	800	290	57 333,23	0,00	x	0,00	0,00	x	57 333,23	0,00
уплата прочих налогов, сборов	231	852	290	37 150,00	0,00	x	0,00	0,00	x	37 150,00	0,00
уплата иных платежей	232	853	x	20 183,23	0,00		0,00	0,00		20 183,23	0,00
безвозмездные перечисления организациям, всего, в том числе	240	400	x			x			x		
...						x			x		

прочие расходы (кроме расходов на закупку товаров, работ, услуг), всего, в том числе:	250		x			x			x		
....						x			x		
расходы на закупку товаров, работ, услуг, всего, в том числе	260	200	x	53 797 843,17	32 915 580,85	x	16 961 576,00	0,00	x	3 920 686,32	0,00
транспортные услуги		244	222	531 000,00	521 000,00 ✓					10 000,00 ✓	
услуги связи	261	244	221	355 220,42	350 000,00 ✓	x	0,00	0,00	x	5 220,42 ✓	0,00
коммунальные услуги	262	244	223	1 955 190,68	1 955 190,68	x	0,00	0,00	x	0,00	0,00
работы, услуги по содержанию имущества	263	244	225	2 971 426,85	2 802 036,85	x	0,00	0,00	x	169 390,00	0,00
работы, услуги по содержанию имущества	263.1	243	225	7 682 393,00			7 682 393,00				
прочие работы, услуги	264	244	226	27 835 596,60	27 002 353,32	x	0,00	0,00	x	833 243,28 ✓	0,00
прочие работы, услуги	264.1	243	226	9 279 183,00			9 279 183,00				
увеличение стоимости основных средств	265	244	310	2 671 354,00	0,00	x	0,00	0,00	x	2 671 354,00	0,00
увеличение стоимости материальных запасов	266	244	340	458 478,62	243 000,00	x	0,00	0,00	x	215 478,62	0,00
прочие расходы	267	244	290	58 000,00	42 000,00 ✓		0,00	0,00	x	16 000,00 ✓	0,00
Поступление финансовых активов, всего, в том числе:	300	x	500	87 242 943,31	62 557 066,35	x	16 961 576,00	0,00	x	7 724 300,96	0,00

поступления на счета бюджетов, всего, в том числе	310	x	510	83 188 894,59	61 114 238,59	x	16 961 576,00	0,00	x	5 113 080,00	0,00
возвраты расходов прошлых лет	311	x	510	4 054 048,72	1 442 827,76	x	0,00	0,00	x	2 611 220,96	0,00
прочие поступления (расшифровать)	320	x		0,00	0,00	x	0,00	0,00	x	0,00	0,00
Выбытие финансовых активов, всего, в том числе:	400	x	600	87 242 943,31	62 557 066,35	x	16 961 576,00		x	7 724 300,96	
выбытие со счетов бюджетов, всего, в том числе:	410	x	610	87 242 943,31	62 557 066,35	x	16 961 576,00		x	7 724 300,96	
возврат остатков субсидий прошлых лет	411	x	610	0,00	0,00	x			x	0,00	
прочие выбытия (расшифровать)	420	x				x			x		
Остаток средств на начало года	500	x	x	4 054 048,72	1 442 827,76	x			x	2 611 220,96	
НДС, налог на прибыль (*)	ндс, прибыль	x			x	x	x	x	x		x
Остаток средств на конец года	600	x	x			x			x		

Примечание:

(*) по срокам «100ндс, прибыль» и «ндс, прибыль» по графам 4 и 9 отражаются операции учреждения по налогу на добавленную стоимость и налогу на прибыль со знаком «-» с указанием в графе 3.1 КОСГУ (130 "Доходы от оказания платных услуг (работ)" или 180 "Прочие доходы") в соответствии с решением учреждения, принятым в рамках его учетной политики.

IV. Показатели выплат по расходам на закупку товаров, работ услуг

на "29" августа 2017 года

Наименование показателя	Код строка	Год начала закупки	Сумма выплат по расходам на закупку товаров, работ и услуг, руб. (с точностью до двух знаков после запятой - 0,00)								
			всего на закупки			в том числе:					
						в соответствии с Федеральным законом от 5 апреля 2013 года N 44-ФЗ "О контрактной системе в сфере закупок товаров, работ, услуг для обеспечения государственных и муниципальных нужд"			в соответствии с Федеральным законом от 18 июля 2011 года N 223-ФЗ "О закупках товаров, работ, услуг отдельными видами юридических лиц"		
			на 2017 г.	на 2018 г.	на 2019 г.	на 2017 г.	на 2018 г.	на 2019 г.	на 2017 г.	на 2018 г.	на 2019 г.
			очередной финансовый год	1-й год планового периода	2-й год планового периода	очередной финансовый год	1-й год планового периода	2-й год планового периода	очередной финансовый год	1-й год планового периода	2-й год планового периода
1	2	3	4	5	6	7	8	9	10	11	12
Выплаты по расходам на закупку товаров, работ, услуг, всего:	1	X	53 797 843,17	9 498 444,40	10 428 121,77	53 797 843,17	9 498 444,40	10 428 121,77	0,00	0,00	0,00
в том числе: на оплату контрактов (договоров), заключенных до начала очередного финансового года	1001	X	3 958 314,13	0,00	0,00	3 958 314,13	0,00	0,00	0,00	0,00	0,00
на закупку товаров, работ, услуг по году начала закупки	2001		49 839 529,04	9 498 444,40	10 428 121,77	49 839 529,04	9 498 444,40	10 428 121,77	0,00	0,00	0,00

V. Справочная информация


на "29" августа 2017года

Наименование показателя	Код строки	Сумма, тыс.руб.
1	2	3
Объем публичных обязательств, всего:	10	53 797 843,17
Объем бюджетных инвестиций (в части переданных полномочий государственного заказчика в соответствии с Бюджетным кодексом Российской Федерации), всего:	20	0
Объем средств, поступивших во временное распоряжение, всего:	30	820 892,22


Главный бухгалтер учреждения

Руководитель финансово-экономической службы учреждения


Исполнитель



Е.В.Сундеева
(подпись) (расшифровка подписи)



Л.Е.Никуличева
(подпись) (расшифровка подписи)



Е.В.Сундеева
(подпись) (расшифровка подписи)