



УТВЕРЖДАЮ
Директор

В.Г.Гронский
(расшифровка подписи)

"23" января 2018г.

**План финансово-хозяйственной деятельности
на 2018 год
и на плановый период 2019 и 2020 годов**

на «23» января 2018

КОДЫ

	Форма по КФД	
Наименование учреждения	Санкт-Петербургское государственное бюджетное учреждение культуры «Государственный мемориальный музей А.В.Суворова» по ОКПО	02182198
Идентификационный номер налогоплательщика (ИНН)	7815016767	
Код причины постановки на учет (КПП)	784201001	
Код по реестру участников бюджетного процесса, а также юридических лиц, не являющихся участниками бюджетного процесса		
Наименование органа, осуществляющего функции и полномочия учредителя	Комитет по культуре Санкт-Петербурга глава по БК	820
Единица измерения: руб.		383
Адрес фактического местонахождения учреждения	191015, Санкт-Петербург, ул. Кирочная, д.43 по ОКАТО	

III. Показатели по поступлениям и выплатам учреждения

III.1. На 2018 год

Наименование показателя	Код строки	Код по бюджетной классификации		Объем финансового обеспечения, руб. (с точностью до двух знаков после запятой - 0,00)									
		Код вида расходов	КОСГУ	Всего	в том числе:							всего	из них гранты
					субсидия на финансовое обеспечение выполнения государственного задания из бюджета Санкт-Петербурга	субсидия на финансовое обеспечение выполнения государственного задания из бюджета Федерального фонда обязательного медицинского страхования	субсидии, предоставляемые в соответствии с абзацем вторым пункта 1 статьи 78.1 Бюджетного кодекса Российской Федерации	субсидии на осуществление капитальных вложений	средства обязательного медицинского страхования	поступления от оказания услуг (выполнения работ) на платной основе и от иной приносящей доход деятельности			
1	2	3	3,1	4	5	5,1	6	7	8	9	10		
Поступления от доходов, всего, в том числе:	100	x	x	36 559 837,18	33 622 287,18	0,00	0,00	0,00	0,00	2 937 550,00	0,00		
доходы от собственности	110	x	120	0,00	x	x	x	x	x	0,00	x		
доходы от оказания платных услуг (работ), всего, в том числе:	120	130	130	2 937 550,00	0,00	x	x	x	x	2 937 550,00	0,00		

доходы от оказания платных услуг (выполнения работ) в соответствии с отраслевым перечнем государственных услуг и работ, всего, в том числе:	120,1	130	130	2 556 550,00	0,00	x	x	x	x	2 556 550,00	0,00
Публичный показ музейных предметов, музейных коллекций; в стационарных условиях	120.1.1	130	130	2 556 550,00	x	x	x	x	x	2 556 550,00	0,00
услуга № 2	120.1.2	x	130		x	x	x	x	x		
...	...	x	130		x	x	x	x	x		
субсидия на финансовое обеспечение выполнения государственного задания	120.1.n	130	130	33 622 287,18	33 622 287,18	x	x	x	x	x	x
доходы от оказания учреждением иных услуг (выполнения работ), всего, в том числе:	120,2	130	130	381 000,00	x	x	x	x	x	381 000,00	0,00
Продажа сувенирной продукции	120.2.1	130	130	300 000,00	x	x	x	x	x	300 000,00	0,00

Проведение культурно-массовых (за исключением фестивалей, конкурсов, выставок, смотров) в музеях	120.2.2	130	130	45 000,00	x	x	x	x	x	45 000,00	0,00
Проведение научно-просветительских мероприятий	...	130	130	36 000,00	x	x	x	x	x	36 000,00	0,00
доходы от возмещения расходов, понесенных в связи с эксплуатацией имущества	120,3	x	130	0,00	x	x	x	x	x	0,00	x
...											
доходы от штрафов, пеней и иных сумм принудительного изъятия	130	x	140	0,00	x	x	x	x	x	0,00	x
безвозмездные поступления от наднациональных организаций, правительств иностранных государств, международных финансовых организаций	140	x	150	0,00	x	x	x	x	x	0,00	x

иные субсидии, предоставленные из бюджета	150	180	180	0,00	x	x	0,00	0,00	x	x	x
прочие доходы, всего, в том числе:	160	x	x	0,00	x	x	x	x	x	0,00	x
добровольные пожертвования, прочие безвозмездные поступления	161	180	180	0,00	x	x	x	x	x	0,00	x
прочие доходы (расшифровать)	162-16n	x		0,00	x	x	x	x	x	0,00	x
доходы от операций с активами, всего, в том числе:	180	x	400	0,00	x	x	x	x	x	0,00	x
от выбытий основных средств	181	x	410	0,00	x	x	x	x	x	0,00	x
от выбытий нематериальных активов	182	x	420	0,00	x	x	x	x	x		x
от выбытий материальных запасов	183	x	440	0,00	x	x	x	x	x	0,00	x
...					x	x	x	x	x		x
НДС, налог на прибыль (*)	100 _{ндс, прибыль}	130	130	-174 645,00	x	x	x	x	x	-174 645,00	x
					x	x	x	x	x		x
Выплаты по расходам, всего, в том числе на:	200	x	x	43 355 376,52	38 392 069,32	x	0,00	0,00	x	4 963 307,20	0,00

выплаты персоналу, всего, в том числе:	210	100	x	26 582 093,58 ✓	22 911 583,70 ✓	x	0,00	0,00	x	3 670 509,88 ✓	0,00
фонд оплаты труда учреждений	211	111	211	19 883 774,28 ✓	17 597 222,51 ✓	x	0,00	0,00	x	2 286 551,77 ✓	0,00
начисления на выплаты по оплате труда	212	119	213	6 336 241,55 ✓	5 314 361,19 ✓	x	0,00	0,00	x	1 021 880,36 ✓	0,00
оплата персоналу при направлении в служебные командировки	213	112	212	300 877,75 ✓	0,00	x	0,00	0,00	x	300 877,75 ✓	0,00
оплата транспортных услуг	214	112	222	61 200,00 ✓	0,00	x	0,00	0,00	x	61 200,00 ✓	0,00
социальные и иные выплаты населению, всего, в том числе:	215	300	x			x			x		
.....						x			x		
уплату налогов, сборов и иных платежей, всего, в том числе:	230	800	290	32 007,10 ✓	0,00	x	0,00	0,00	x	32 007,10 ✓	0,00
уплата прочих налогов, сборов	231	852	290	26 042,00 ✓	0,00	x	0,00	0,00	x	26 042,00 ✓	0,00
уплата иных платежей	232	853	x	5 965,10 ✓	0,00		0,00	0,00		5 965,10 ✓	0,00
безвозмездные перечисления организациям, всего, в том числе	240	400	x			x			x		
...						x			x		

прочие расходы (кроме расходов на закупку товаров, работ, услуг), всего, в том числе:	250		x			x			x		
....						x			x		
расходы на закупку товаров, работ, услуг, всего, в том числе	260	200	x	16 741 275,84 ✓	15 480 485,62	x	0,00	0,00	x	1 260 790,22	0,00
транспортные услуги		244	222	7 518,40 ✓	0,00					7 518,40 ✓	
услуги связи	261	244	221	322 465,27 ✓	320 000,00 ✓	x	0,00	0,00	x	2 465,27 ✓	0,00
коммунальные услуги	262	244	223	2 900 408,71 ✓	2 900 408,71 ✓	x	0,00	0,00	x	0,00	0,00
арендная плата за пользование имуществом		244	224	0,00	0,00		0,00	0,00		0,00	0,00
работы, услуги по содержанию имущества	263	244	225	1 863 005,38 ✓	1 673 892,00 ✓	x	0,00	0,00	x	189 113,38 ✓	0,00
работы, услуги по содержанию имущества	263.1	243	225	0,00			0,00				
прочие работы, услуги	264	244	226	8 171 274,49 ✓	7 710 000,00 ✓	x	0,00	0,00	x	461 274,49 ✓	0,00
прочие работы, услуги	264.1	243	226	0,00			0,00				
увеличение стоимости основных средств	265	244	310	2 857 088,91 ✓	2 506 184,91 ✓	x	0,00	0,00	x	350 904,00 ✓	0,00
увеличение стоимости материальных запасов	266	244	340	612 514,68 ✓	370 000,00 ✓	x	0,00	0,00	x	242 514,68 ✓	0,00
прочие расходы	267	244	290	7 000,00 ✓	0,00		0,00	0,00	x	7 000,00 ✓	0,00

Поступление финансовых активов, всего, в том числе:	300	x	500	43 355 376,52	38 392 069,32	x	0,00	0,00	x	4 963 307,20	0,00
поступления на счета бюджетов, всего, в том числе	310	x	510	36 559 837,18	33 622 287,18	x	0,00	0,00	x	2 937 550,00	0,00
возвраты расходов прошлых лет	311	x	510	6 795 539,34	4 769 782,14	x	0,00	0,00	x	2 025 757,20	0,00
прочие поступления (расшифровать)	320	x		0,00	0,00	x	0,00	0,00	x	0,00	0,00
Выбытие финансовых активов, всего, в том числе:	400	x	600	43 355 376,52	33 622 287,18	x	0,00		x	4 963 307,20	
выбытие со счетов бюджетов, всего, в том числе:	410	x	610	43 355 376,52	33 622 287,18	x	0,00		x	4 963 307,20	
возврат остатков субсидий прошлых лет	411	x	610	0,00	0,00	x			x	0,00	
прочие выбытия (расшифровать)	420	x				x			x		
Остаток средств на начало года	500	x	x	6 795 539,34	4 769 782,14	x			x	2 025 757,20	
НДС, налог на прибыль (*)	ндс, прибыль	x			x	x	x	x	x		x
Остаток средств на конец года	600	x	x			x			x		

IV. Показатели выплат по расходам на закупку товаров, работ услуг

на "23" января 2018 года

Наименование показателя	Код строки	Год начала закупки	Сумма выплат по расходам на закупку товаров, работ и услуг, руб. (с точностью до двух знаков после запятой - 0,00)								
			всего на закупки			в том числе:					
						в соответствии с Федеральным законом от 5 апреля 2013 года N 44-ФЗ "О контрактной системе в сфере закупок товаров, работ, услуг для обеспечения государственных и муниципальных нужд"			в соответствии с Федеральным законом от 18 июля 2011 года N 223-ФЗ "О закупках товаров, работ, услуг отдельными видами юридических лиц"		
			на 2018 г.	на 2019 г.	на 2020 г.	на 2018 г.	на 2019 г.	на 2020 г.	на 2018 г.	на 2019 г.	на 2020 г.
			очередной финансовый год	1-й год планового периода	2-й год планового периода	очередной финансовый год	1-й год планового периода	2-й год планового периода	очередной финансовый год	1-й год планового периода	2-й год планового периода
1	2	3	4	5	6	7	8	9	10	11	12
Выплаты по расходам на закупку товаров, работ, услуг, всего:	1	X	16 741 275,84	11 495 392,19	12 938 630,29	16 741 275,84	11 495 392,19	12 938 630,29	0,00	0,00	0,00
в том числе: на оплату контрактов (договоров), заключенных до начала очередного финансового года	1001	X	3 299 437,42	0,00	0,00	3 299 437,42	0,00	0,00	0,00	0,00	0,00
на закупку товаров, работ, услуг по году начала закупки	2001		13 441 838,42	11 495 392,19	12 938 630,29	13 441 838,42	11 495 392,19	12 938 630,29	0,00	0,00	0,00

V. Справочная информация


на "23" января 2018года


Наименование показателя	Код строки	Сумма, тыс.руб.
1	2	3
Объем публичных обязательств, всего:	10	16 741 275,84
Объем бюджетных инвестиций (в части переданных полномочий государственного заказчика в соответствии с Бюджетным кодексом Российской Федерации), всего:	20	0
Объем средств, поступивших во временное распоряжение, всего:	30	2 334 182,14


Главный бухгалтер учреждения

Руководитель финансово-экономической службы учреждения

Исполнитель


_____ Е.В.Сундеева
(подпись) (расшифровка подписи)


_____ Л.Е.Никulichева
(подпись) (расшифровка подписи)


_____ Е.В.Сундеева
(подпись) (расшифровка подписи)